

WNIOSEK O WYDANIE DECYZJI O WSPARCIU – KROK PO KROKU



KRAKOWSKI
PARK
TECHNOLOGICZNY



Polska
Strefa Inwestycji

Załącznik nr 2

Wzór stanowi załącznik do rozporządzenia RM z dnia 28 sierpnia 2018 r. w sprawie pomocy publicznej udzielanej niektórym przedsiębiorcom na realizację nowych inwestycji

WZÓR

Wniosek o wydanie decyzji o wsparciu

Informacje i dokumenty składane przez wszystkich przedsiębiorców ubiegających się o pomoc	
Firma / imię i nazwisko przedsiębiorcy	
Adres siedziby przedsiębiorcy / Główne miejsce wykonywania działalności gospodarczej – w przypadku osoby fizycznej prowadzącej działalność gospodarczą	Adres siedziby na dzień złożenia wniosku o wydanie decyzji o wsparciu
Kategoria przedsiębiorcy ¹⁾	<input type="checkbox"/> mikroprzedsiębiorca <input type="checkbox"/> mały przedsiębiorca <input type="checkbox"/> średni przedsiębiorca <input type="checkbox"/> duży przedsiębiorca

Przy ustalaniu kategorii przedsiębiorcy należy mieć na uwadze załącznik nr 1 rozporządzenia KE nr 651/2014 uznające niektóre rodzaje pomocy za zgodne z rynkiem wewnętrznym w zastosowaniu art. 107 i 108 Traktatu z dnia 17 czerwca 2014 r.:

- pułapy zatrudnienia + pułapy finansowe
- rodzaje przedsiębiorstw (samodzielne, partnerskie, powiązane)

DEFINICJA MŚP

Załącznik I do Rozporządzenia Komisji (UE) Nr 651/2014

Przedsiębiorstwo	Liczba pracowników (RJP)	Obrót roczny	Całkowity bilans roczny
Mikro	<10	≤2 mln EUR	≤2 mln EUR
Małe	<50	≤10 mln EUR	≤10 mln EUR
Średnie	<250	≤50 mln EUR	≤43 mln EUR

DEFINICJA MŚP

Jakie kryteria należy sprawdzić oraz jakie są pułapy i progi?

Kategoria przedsiębiorstwa	Liczba zatrudnionych (RJP)	Obrót roczny	lub	Roczna suma bilansowa
średnie	< 250	≤ 50 mln EUR	lub	≤ 43 mln EUR
małe	< 50	≤ 10 mln EUR	lub	≤ 10 mln EUR
mikro	< 10	≤ 2 mln EUR	lub	≤ 2 mln EUR

<p>Charakter przedsięwzięcia gospodarczego</p>	<input type="checkbox"/> utworzenie nowego przedsiębiorstwa ← <input type="checkbox"/> zwiększenie zdolności produkcyjnej istniejącego przedsiębiorstwa <input type="checkbox"/> dywersyfikacja produkcji przedsiębiorstwa przez wprowadzenie produktów uprzednio nieprodukowanych <input type="checkbox"/> zasadnicza zmiana dotycząca procesu produkcyjnego istniejącego przedsiębiorstwa
--	--

Nie oznacza to tylko utworzenia nowej spółki/ działalności. Chodzi o utworzenie nowego zakładu, „oddziału” już istniejącego przedsiębiorstwa.

A także: Nabycie aktywów należących do zakładu, który został zamknięty lub zostałby zamknięty, gdyby zakup nie nastąpił, przy czym aktywa nabywane są przez przedsiębiorcę niezwiązanego ze sprzedawcą i wyklucza się samo nabycie akcji lub udziałów przedsiębiorstwa (dodane ustawą z dnia 19 czerwca 2020 r. o dopłatach do oprocentowania kredytów bankowych udzielanych przedsiębiorcom dotkniętym skutkami COVID-19 oraz o uproszczonym postępowaniu o zatwierdzenie układu w związku z wystąpieniem COVID-19 (Dz. U. z 2020 r. poz. 1086, 1423, z 2021 r. poz. 159).”

Więcej na temat poszczególnych opcji w: objaśnieniach podatkowych z 2020 r. Ministerstwa Finansów dotyczących sposobu ustalania dochodu zwolnionego z opodatkowania podatkiem dochodowym, osiągniętego z działalności gospodarczej określonej w decyzji o wsparciu, o której mowa w ustawie z dnia 10 maja 2018 r. o wspieraniu nowych inwestycji

- **ZWIĘKSZENIE ZDOLNOŚCI PRODUKCYJNEJ** = zwiększenie wolumenu produkcji lub usług
- **DYWERSYFIKACJA PRODUKCJI** = wprowadzenie produktów uprzednio nieprodukowanych
- **ZASADNICZA ZMIANA PROCESU PRODUKCYJNEGO** = np. całkowite zautomatyzowanie procesu produkcji

Plan realizacji inwestycji	
Lokalizacja	Województwo: Powiat: Gmina: Miejscowość:
	Obręb: Nr działki: Nr księgi wieczystej: Powierzchnia działki:

Należy podać wszystkie nieruchomości na których nowa inwestycja będzie realizowana.
 Bardzo istotne zwłaszcza w przypadku zwiększenia zdolności produkcyjnej/ dywersyfikacji produkcji/ zasadniczej zmiany procesu produkcyjnego istniejącego przedsiębiorstwa w sytuacji gdy nowa inwestycja realizowana jest częściowo na terenie istniejącego zakładu, a częściowo na terenie sąsiedniej nieruchomości.
 Ma znaczenie dla ustalenia dochodu podlegającego zwolnieniu z opodatkowania.

Więcej na temat powiązania nowej inwestycji z już istniejącym przedsiębiorstwem oraz ustalenia dochodu zwolnionego z opodatkowania w:
INTERPRETACJI OGÓLNEJ NR DD5.8201.10.2019 MINISTRA FINANSÓW, INWESTYCJI I ROZOWJU
Z DNIA 25 PAŹDZIERNIKA 2019 R.

Szczegółowy opis przedsięwzięcia ²⁾	Tutaj bardzo ogólnie można opisać nową inwestycję i wskazać, że szczegółowy opis znajduje się w biznesplanie.
Przedmiot działalności gospodarczej prowadzonej w ramach inwestycji ³⁾	
Data rozpoczęcia realizacji nowej inwestycji	Nie wcześniej niż po dniu wydania decyzji o wsparciu inwestycji.
Data zakończenia realizacji nowej inwestycji	Zalecamy zachować „rezerwę” przy ustalaniu tej daty – po tej dacie wydatki inwestycyjnie nie mogą zostać uznane za koszty kwalifikowane. Data ta jest również istotna z punktu kryteriów jakościowych oraz utrzymania inwestycji – to właśnie od tej daty biegnie okres 3 lub 5 letni (w zależności od wielkości przedsiębiorcy) utrzymania inwestycji w regionie






- Zgodny z PKWiU z 2015 r. (<http://www.klasyfikacje.gofin.pl/pkwiu2015/10,0.html>), **Nie podajemy kodów PKD**
- nie może być wyłączony na podstawie § 2 rozporządzenia RM z dnia 28 sierpnia 2018 r. sprawie pomocy publicznej udzielanej niektórym przedsiębiorstwom na realizację nowych inwestycji
- w przypadku przedsiębiorstw produkcyjnych warto rozważyć dodanie któregoś z kodów określonego w § 2 ust. 1 pkt 5) ppkt a)-d) powyższego rozporządzenia dotyczących odpadów postprodukcyjnych (tj. PKWiU 38.11.5, 38.12.22.0, 38.12.24.0, 38.12.25.0, 38.12.27, 38.21.3, 38.3)

FORMAT DATY
dzień-miesiąc-rok

WARTO PAMIĘTAĆ:

- niższe progi wejścia w przypadku realizacji inwestycji na terenie miast tracących funkcje społeczno-gospodarcze oraz w gminach graniczących z takimi miastami – lista miast i gmin znajduje się w załączniku nr 1, tabeli nr 3 do rozporządzenia RM z dnia 28 sierpnia 2018 r. w sprawie pomocy publicznej udzielanej niektórym przedsiębiorcom na realizację nowych inwestycji
- obniżone progi wejścia dla firm usługowych w przypadku prowadzenia działalności określonej w § 4 ust. 4 pkt 1) powyższego rozporządzenia
- obniżone progi wejścia dla mikro, małych i średnich przedsiębiorców w § 4 ust. 4 pkt 2)-4) powyższego rozporządzenia,
- kosztem kwalifikowanym może być tylko leasing finansowy.

Suma i wykaz kosztów kwalifikowanych nowej inwestycji	<p>Suma:</p> <p>1. nabycia:</p> <p>a) gruntów:</p> <p>b) budynków i budowli:</p> <p>c) maszyn i urządzeń:</p> <p>d) wartości niematerialnych i prawnych:</p> <p>2. kosztów pracy:</p> <p>3. innych kosztów:</p>	<ul style="list-style-type: none"> • proszę wpisać sumę kosztów kwalifikowanych • suma kosztów nie może być mniejsza niż kwoty ustalone zgodnie z § 4 rozporządzenia RM z dnia 28 sierpnia 2018 r. w sprawie pomocy publicznej udzielanej niektórym przedsiębiorcom na realizację nowych inwestycji • możemy łączyć „twarde” nakłady inwestycyjne z kosztami pracy • koszty pracy = 2-letnie koszty pracy pracowników zatrudnionych w związku z nową inwestycją [kwota brutto brutto]
Maksymalna wysokość kosztów kwalifikowanych		<ul style="list-style-type: none"> • jest to maksymalna kwota od której będzie liczona intensywność pomocy publicznej • nie może przekroczyć 130% kosztów kwalifikowanych wskazanych powyżej • w przypadku łączenia „twardych” nakładów inwestycyjnych z kosztami pracy, maksymalna wysokość kosztów kwalifikowanych nie może przekroczyć 130% wyższej z tych kwot
Harmonogram ponoszenia kosztów kwalifikowanych	<p>Prosimy o ogólny opis i wskazujemy, że szczegółowy harmonogram znajduje się w załączonym biznesplanie.</p>	

Liczba pracowników zatrudnionych w związku z nową inwestycją	np. 1 pracownik zatrudniony do dnia 31.12.2020 r.	<p>Wpisujemy liczbę pracowników + datę do której najpóźniej zostaną zatrudnieni WAŻNE: pracownicy muszą być zatrudnieni w związku z nową inwestycją</p>
Okres utrzymania zatrudnienia w związku z nową inwestycją	1 rok tj. do dnia 31.12.2021 r. lub 3 lata do dnia 31.12.2023 r. 	<ul style="list-style-type: none"> • W przypadku „twardych” nakładów inwestycyjnych rekomendujemy min. 1 rok • w przypadku nakładów inwestycyjnych w postaci kosztów pracy jest to okres co najmniej 3 lub 5 lat (w zależności od wielkości przedsiębiorcy) licząc od dnia jego utworzenia
Maksymalna liczba nowych miejsc pracy, których koszty będą kwalifikowane jako dwuletnie koszty pracy		<p>Uzupełniamy tylko w sytuacji gdy ponosimy nakłady inwestycyjne w postaci kosztów pracy lub w przypadku łączenia „twardych” nakładów inwestycyjnych z kosztami pracy, gdy koszty pracy są kwotą wyższą i to od niej będzie liczona maksymalna wysokość pomocy publicznej. W pozostałych przypadkach piszemy: „nie dotyczy”.</p>
W przypadku istniejącego zakładu – średnioroczny poziom zatrudnienia z 12 miesięcy poprzedzających miesiąc złożenia wniosku, a jeżeli zakład istnieje krócej – średnie zatrudnienie z całego okresu	<p>Uzupełniamy tylko w sytuacji zwiększenia zdolności produkcyjnej/ dywersyfikacji produkcji/ zasadniczej zmiany procesu produkcyjnego istniejącego przedsiębiorstwa . W przypadku utworzenia nowego przedsiębiorstwa piszemy: „nie dotyczy”.</p>	

Kryteria jakościowe ⁴⁾ , do spełnienia których zobowiązuje się przedsiębiorca	Przedsiębiorca zobowiązuje się do spełnienia 5 kryteriów jakościowych (należy wymienić wybrane kryteria).
--	---

Możliwe do wyboru kryteria jakościowe stanowią załącznik nr 1 do rozporządzenia RM z dnia 28 sierpnia 2018 r. w sprawie pomocy publicznej udzielanej niektórym przedsiębiorcom na realizację nowych inwestycji

Mamy 2 rodzaje kryteriów jakościowych:
1) dla sektora usług [tabela nr 1]
2) dla sektora przemysłowego [tabela nr 2]
Nie należy mieszać tych dwóch rodzajów kryteriów – albo jesteśmy przedsiębiorstwem usługowym albo przemysłowym.

Kryteria jakościowe dzielą się na:
1) kryteria zrównoważonego rozwoju gospodarczego,
2) kryteria zrównoważonego rozwoju społecznego.
Należy wybrać min. 1 kryterium z każdej z tych dwóch kategorii.

Warto pamiętać:

- 1 pkt można otrzymać za lokalizację inwestycji na terenie miast tracących funkcje społeczno – gospodarcze lub gminach graniczących z tymi miastami oraz na obszarze powiatów lub miast na prawach powiatów przy spełnieniu odpowiedniego poziomu stopy bezrobocia,
- 1 pkt można otrzymać za status mikro, małego lub średniego przedsiębiorcy

Oświadczam, że⁵⁾:

- 1) nie dokonałem/dokonałem* przeniesienia w rozumieniu art. 2 pkt 61a rozporządzenia Komisji (UE) nr 651/2014 z dnia 17 czerwca 2014 r. uznającego niektóre rodzaje pomocy za zgodne z rynkiem wewnętrznym w zastosowaniu art. 107 i 108 Traktatu, do zakładu, w którym ma zostać dokonana nowa inwestycja, której dotyczy wniosek o wsparcie, w okresie dwóch lat poprzedzających złożenie wniosku o wsparcie;
- 2) nie dokonam przeniesienia w rozumieniu art. 2 pkt 61a rozporządzenia Komisji (UE) nr 651/2014 z dnia 17 czerwca 2014 r. uznającego niektóre rodzaje pomocy za zgodne z rynkiem wewnętrznym w zastosowaniu art. 107 i 108 Traktatu, do zakładu, w którym ma zostać dokonana nowa inwestycja, której dotyczy wniosek o udzielenie wsparcia, w okresie dwóch lat od zakończenia inwestycji, której dotyczy wniosek o udzielenie wsparcia;
- 3) w dniu złożenia wniosku nie prowadzę na terenie województwa mazowieckiego działalności wchodzącej w zakres tej samej klasy co działalność wynikająca z nowej inwestycji, której dotyczy wniosek o wydanie decyzji o wsparciu;
- 4) nie znajduję się w trudnej sytuacji w rozumieniu art. 2 pkt 18 rozporządzenia Komisji (UE) nr 651/2014 z dnia 17 czerwca 2014 r. uznającego niektóre rodzaje pomocy za zgodne z rynkiem wewnętrznym w zastosowaniu art. 107 i 108 Traktatu;
- 5) nie otrzymałem/otrzymałem pomoc* (de minimis lub inną pomoc publiczną) na inne inwestycje realizowane przez siebie lub innego przedsiębiorcę należącego do tej samej grupy kapitałowej w ciągu ostatnich 3 lat w tym samym podregionie (NUTS 3), w którym będzie zlokalizowana nowa inwestycja, której dotyczy wniosek;
- 6) nie zawarłem umów przesądzających nieodwołalnie o realizacji nowej inwestycji;
- 7) nie ciąży na mnie obowiązek zwrotu pomocy wynikający z wcześniejszej decyzji Komisji Europejskiej uznającej pomoc za niezgodną z prawem i ze wspólnym rynkiem.



Niepotrzebne skreślić



Niepotrzebne skreślić

Dodatkowe informacje przekazywane jedynie w przypadku ubiegania się o pomoc,

która wymaga zgody Komisji Europejskiej

Opis oczekiwanego pozytywnego wpływu na dany obszar (pkt 1 lub 2)	
1. Wskazanie liczby miejsc pracy utworzonych lub ochronionych przez przedsiębiorcę w jego przedsiębiorstwie oraz w przedsiębiorstwach z nim kooperujących	
2. Określenie rodzaju działalności prowadzonej w ramach przedsięwzięcia gospodarczego, np. badawczo-rozwojowej, innowacyjnej lub szkoleniowej	
3. Informacje dodatkowe	
Informacje na temat finansowania przedsięwzięcia gospodarczego	
1. Inwestycje i inne koszty z nimi powiązane, ocena kosztów i korzyści związanych ze zgłaszanymi Komisji Europejskiej środkami pomocy	
2. Kwota pomocy niezbędnej do zrealizowania przedsięwzięcia gospodarczego	
3. Intensywność pomocy	
4. Informacje dotyczące konieczności pomocy i oczekiwanego wpływu ⁶⁾	

Ta część wniosku dotyczy:

- 1) projektów inwestycyjnych w których koszty kwalifikowane przekraczają 100 mln EUR lub
- 2) sytuacji gdy przedsiębiorca dokonał lub zamierza dokonać w ciągu 2 lat w okresie poprzedzającym złożenie wniosku lub w ciągu 2 lat od zakończenia inwestycji przeniesienia do zakładu, w którym ma zostać dokonana nowa inwestycja w rozumieniu art. 2 pkt 61 a rozporządzenia KE nr 651/2014 uznające niektóre rodzaje pomocy za zgodne z rynkiem wewnętrznym w zastosowaniu art. 107 i 108 Traktatu z dnia 17 czerwca 2014 r.

„przeniesienie” oznacza przeniesienie tej samej lub podobnej działalności lub jej części z zakładu na terenie jednej umawiającej się strony Porozumienia EOG (zakład pierwotny) do zakładu, w którym dokonuje się inwestycji objętej pomocą i który znajduje się na terenie innej umawiającej się strony Porozumienia EOG (zakład objęty pomocą). Przeniesienie występuje wówczas, gdy produkt lub usługa w zakładzie pierwotnym i zakładzie objętym pomocą służy przynajmniej częściowo do tych samych celów oraz zaspokaja wymagania lub potrzeby tej samej kategorii klientów oraz w jednym z pierwotnych zakładów beneficjenta w EOG nastąpiła likwidacja miejsc pracy związanych z taką samą lub podobną działalnością”

BIZNESPLAN – ELEMENTY WYMAGANE

Wprowadzenie

(opis firmy, środki na pokrycie kapitału zakładowego/wkładów, wskazanie czy przedsiębiorstwo jest przedsiębiorstwem samodzielnym, partnerskim, powiązaniem i jaki to ma wpływ na status spółki, lokalizacja inwestycji)

Koncepcja przedsięwzięcia

(szczegółowy opis projektu, harmonogram realizacji inwestycji, harmonogram zatrudnienia, nakłady inwestycyjne i źródło ich pochodzenia, kryteria jakościowe, schemat powiązań, wpływ na środowisko naturalne)

Analiza Finansowa

(projekcja sprawozdań finansowych dla działalności objętej decyzją, 12/15 letni okres projekcji w zależności od okresu obowiązywania decyzji, analiza oparta na założeniu otrzymania zwolnienia z podatku dochodowego)

PRZYDATNE LINKI

- Dokumenty do pobrania:
<https://www.kpt.krakow.pl/polska-strefa-inwestycji/dokumenty-do-pobrania/>
- Objasnienia Podatkowe Ministerstwa Finansów 2020 r. :
<https://www.gov.pl/web/finanse/objasnienia-podatkowe-z-dnia-6-marca-2020-r-dotyczace-sposobu-ustalania-dochodu-zwolnionego-z-opodatkowania-podatkiem-dochodowym-osignietego-z-dzialalnosci-gospodarczej-okreslonej-w-decyzji-o-wsparciu-o-ktorej-mowa-w-ustawie-z-dnia-10-maja-2018-r-o-wspieraniu-nowych-inwestycji>
- Interpretacja Ogólna Ministra Finansów:
<https://www.mf.gov.pl/documents/764034/6785347/Dz.+Urz.+Min.+Fin.%2C+Inw.+i+Rozw.+z+dnia+25+pa%C5%BAdziernika+2019+r.+--+poz.+18>
- Rozporządzenie KE nr 651/2014 uznające niektóre rodzaje pomocy za zgodne z rynkiem wewnętrznym w zastosowaniu art. 107 i 108 Traktatu z dnia 17 czerwca 2014 r.:
<https://eur-lex.europa.eu/legal-content/EN/TXT/?uri=CELEX:02014R0651-20170710>



**KRAKOWSKI
PARK
TECHNOLOGICZNY**



**Polska
Strefa Inwestycji**



+48 690 835 700



lblacha@kpt.krakow.pl



ul. Podole 60
30-394 Kraków